

ASUNCIÓN
2022



VICEMINISTERIO DE TRANSPORTE

TARIFA TÉCNICA E INFRAESTRUCTURA

3600 0030 0051 7302



TARIFA TECNICA

CALCULO DE LA TARIFA TECNICA

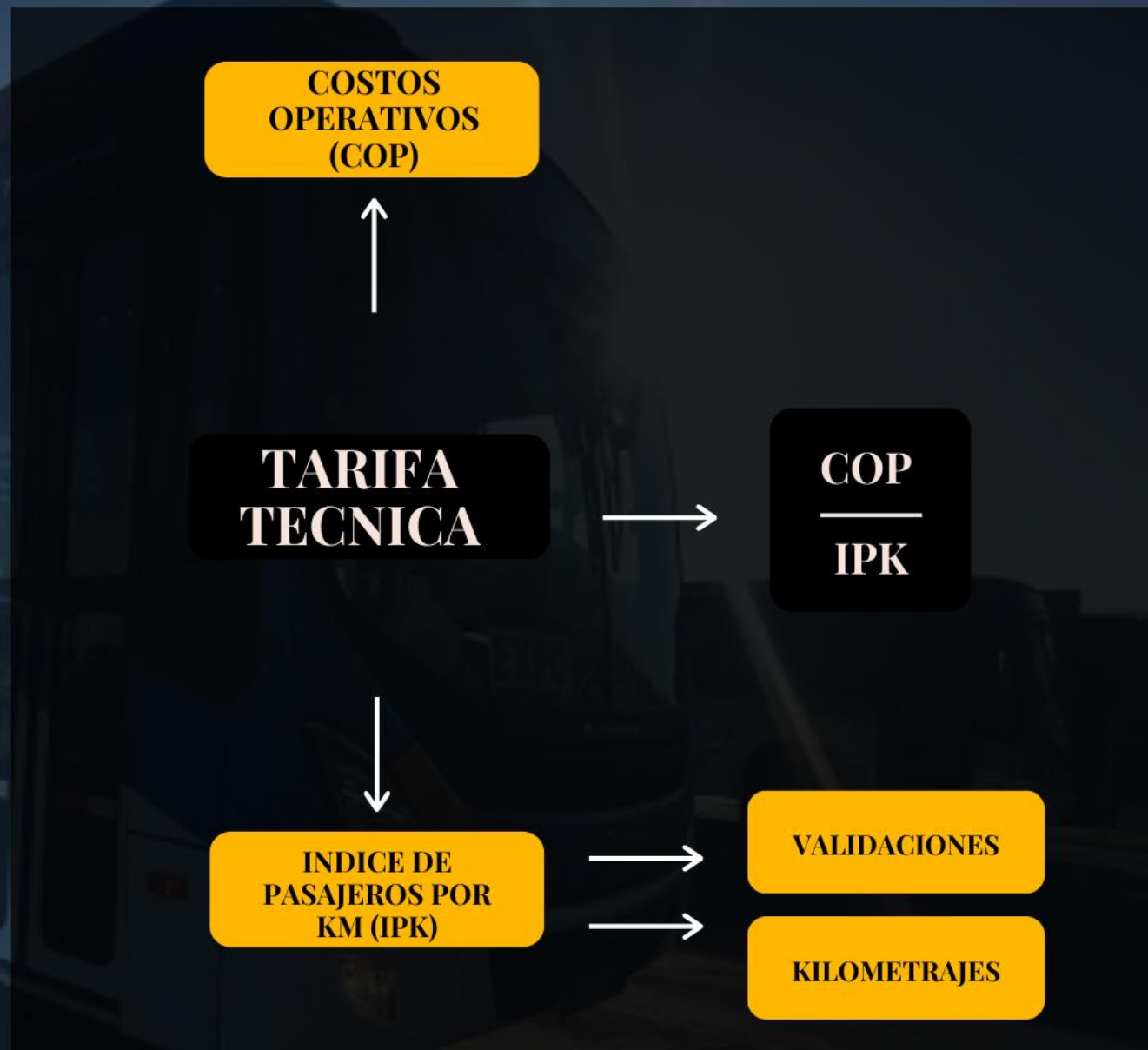
COSTOS OPERATIVOS (COP)

INDICE DE PASAJEROS POR KM (IPK)

CALCULO DEL INDICE DE PASAJEROS POR KM

VALIDACIONES

KM



ANTES

INCERTIDUMBRE

DATOS ESTIMATIVOS

TARIFA TECNICA POCO REPRESENTATIVA



AHORA

IMPLEMENTACIÓN DEL BILLETAJE ELECTRÓNICO



INFORMACION EN TIEMPO REAL



TARIFA TÉCNICA EXACTA Y REPRESENTATIVA



VALIDACION DE 1 Ó + VIAJES



UBICACIÓN
FECHA Y HORA
EMPRESA - BUS
VALIDACIONES
KILOMETRAJES

ASUNCIÓN
2022

INFORMACION DE USUARIOS

USUARIOS - DEMANDA E INFRAESTRUCTURA - DEMANDA ESPACIAL

USUARIOS



2.807.111 HABITANTES
AREA METROPOLITANA
DE ASUNCION

852.264 CANTIDAD DE TARJETAS
CON USOS REGISTRADOS EN EL MES
(30% de la población del AMA)

301.764 CANTIDAD DE TARJETAS
CON USOS REGISTRADOS FRECUENTEMENTE
(10% de la población del AMA)

EL 70% DE LOS HABITANTES DEL AREA
METROPOLITANA DE ASUNCION NO
CUENTAN CON TARJETAS CON USOS
REGISTRADOS



1 TARJETA = 1 PERSONA



EL 64% DE LAS TARJETAS
CON USOS REGISTRADOS
SON UTILIZADAS
OCASIONALMENTE



EL 36% DE LAS TARJETAS
CON USOS REGISTRADOS
SON UTILIZADAS CON
FRECUENCIA



DE LAS TARJETAS CON
USOS REGISTRADOS
EL 2% CORRESPONDEN
A ESTUDIANTES Y EL
0,02% A PERFILES
ESPECIALES





VOLUMEN DIARIO ENTRADA A ASUNCIÓN

PUNTOS DE ENTRADAS

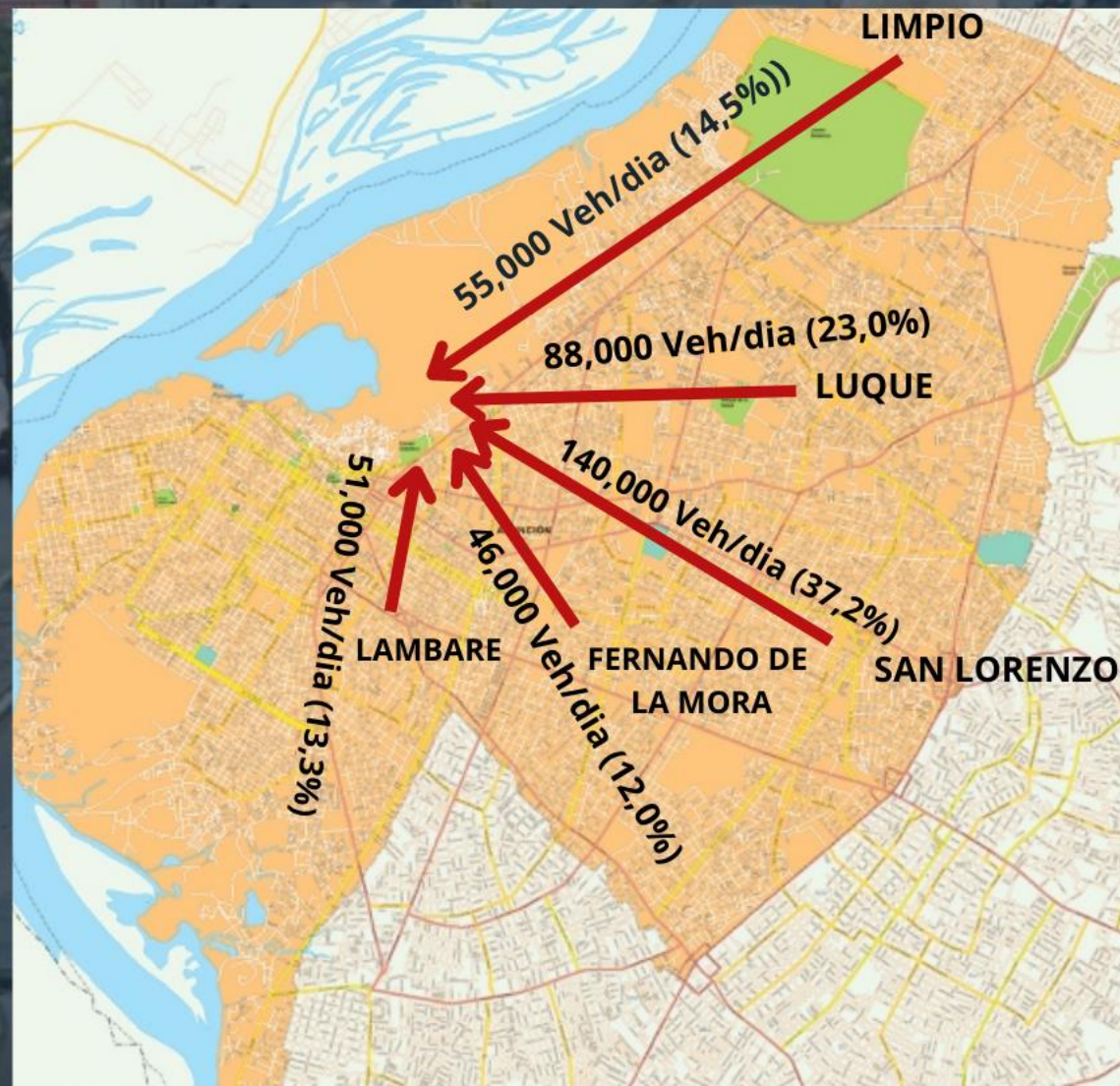
LIMPIO 14,5%

LUQUE 23 %

SAN LORENZO 37,2%

FDO. DE LA MORA 12%

LAMBARE 13,3%



380.000 ES EL TOTAL APROXIMADO DE VEHICULOS QUE INGRESAN A LA CIUDAD DE ASUNCIÓN



1.766 VEHICULOS CORRESPONDEN A UNIDADES DEL TRANSPORTE PÚBLICO DE PASAJEROS



DEL TOTAL DE VEHICULOS QUE INGRESAN A LA CIUDAD DE ASUNCIÓN, EL 1% REPRESENTA AL TRANSPORTE PÚBLICO DE PASAJEROS

DEMANDA REGISTRADA DÍA DE MAYOR DEMANDA MES DE SETIEMBRE

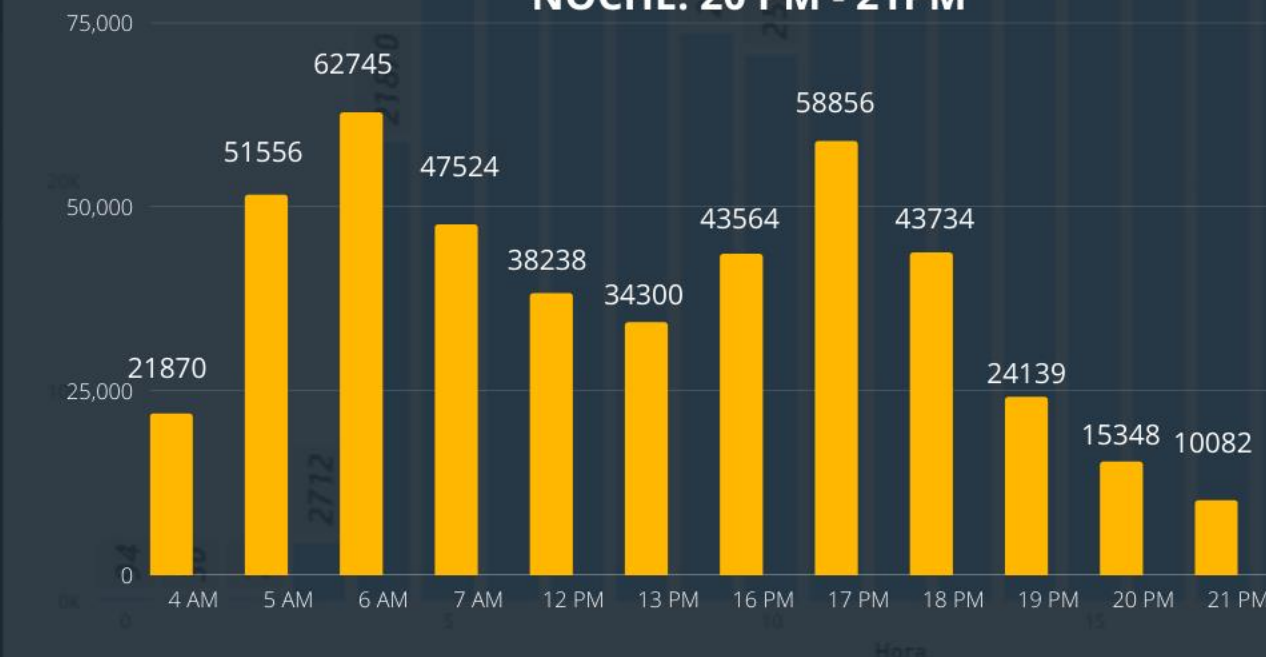


**HORARIOS CON MAYOR DEMANDA
TRANSPORTE PÚBLICO DE PASAJEROS**

MAÑANA: 05 AM - 06 AM

TARDE: 17 PM - 18 PM

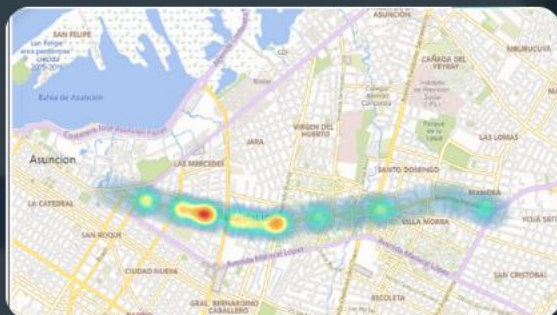
NOCHE: 20 PM - 21PM





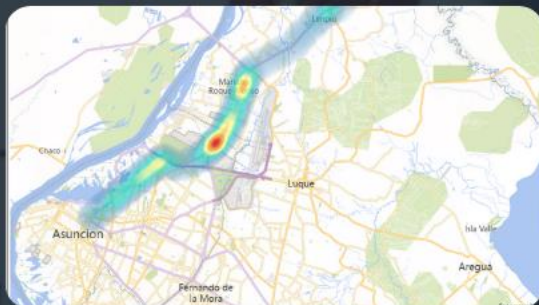
PROMEDIOS VALIDACIONES/KM REGISTRADOS POR MES/DIA MES DE SETIEMBRE

PRINCIPALES AVENIDAS



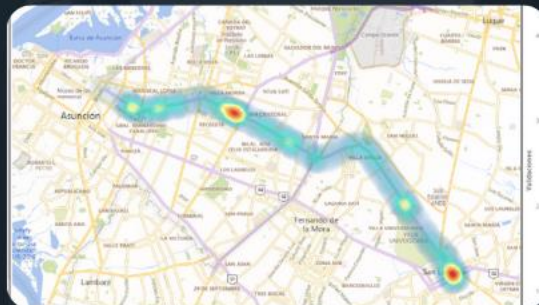
AV. ESPAÑA

VALIDACIONES x KM (MES) → 12.695
VALIDACIONES x KM (DIA) → 423



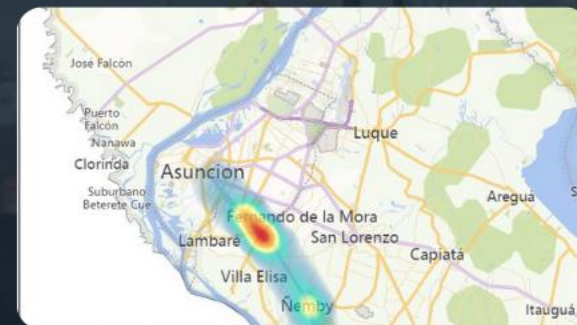
AV. ARTIGAS

VALIDACIONES x KM (MES) → 23,671
VALIDACIONES x KM (DIA) → 489



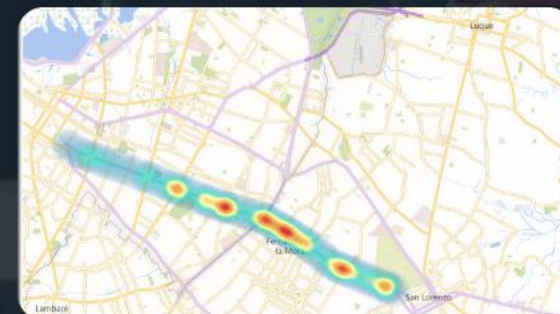
AV. MCAL LÓPEZ

VALIDACIONES x KM (MES) → 34,767
VALIDACIONES x KM (DIA) → 1.159



AV. FERNANDO DE LA MORA

VALIDACIONES x KM (MES) → 19.670
VALIDACIONES x KM (DIA) → 656



AV. EUSEBIO AYALA

VALIDACIONES x KM (MES) → 52.321
VALIDACIONES x KM (DIA) → 1.744

ASUNCIÓN
2022



Asunción, 20 y 21 de octubre 2022



MUCHAS GRACIAS

Jaha

3600 0030 0051 7302